

СПРАВОЧНАЯ ИНФОРМАЦИЯ

Оповещение населения города Москвы о чрезвычайных ситуациях — это доведение до населения города Москвы сигналов оповещения и экстренной информации об опасностях, возникающих при угрозе возникновения или возникновении чрезвычайных ситуаций природного и техногенного характера, а также при военных конфликтах или вследствие этих конфликтов, о правилах поведения населения и необходимости проведения мероприятий по защите.

В зависимости от масштабов чрезвычайной ситуации оповещение населения проводится:

- по всей территории Москвы
- по отдельным административным округам, районам, городским и сельским поселениям,
- в зонах действия локальных систем оповещения потенциально опасных объектов, расположенных на территории города Москвы
- на территориях и зданиях организаций города.
- Оповещение населения на всей территории города Москвы производится по распоряжению Мэра Москвы.



АЛГОРИТМ РАБОТЫ системы оповещения

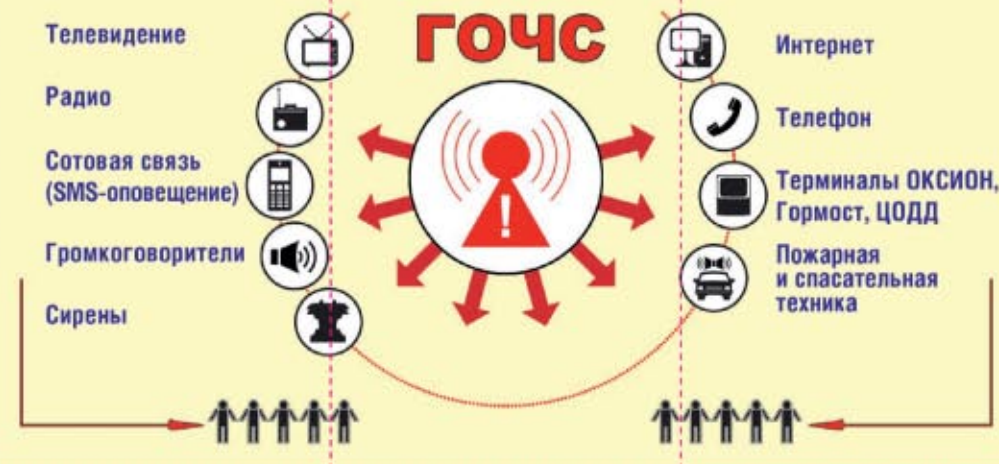
При проведении оповещения населения города Москвы о чрезвычайных ситуациях задействуются:

- сеть электросиренного оповещения;
- линии уличной звукофикации;
- сеть УКВ-ЧМ (радиовещания);
- сети телевещания (каналы звукового сопровождения);
- сети кабельного телевидения города Москвы;
- сети подвижной радиотелефонной связи;
- телефонная сеть связи города Москвы;

- локальные и объектовые системы оповещения;
- территориальные элементы Общероссийской комплексной системы информирования и оповещения населения в местах массового пребывания людей (ОКСИОН);
- иные технологические элементы системы оповещения населения, введенные в эксплуатацию, радиотрансляционная сеть города Москвы (сеть проводного радиовещания), в том числе средства наружной рекламы и информации, а также электронные дис-

плеи, расположенные на территории и объектах города Москвы.

Передача сигналов оповещения и экстренной информации о чрезвычайных ситуациях осуществляется по всем средствам связи и вещания вне всякой очереди. Для привлечения внимания населения перед передачей речевой информации осуществляется включение сети электросирен, завывающий звук которых означает сигнал оповещения «ВНИМАНИЕ ВСЕМ!».



ТЕЛЕФОНЫ ВЫЗОВА ЭКСТРЕННЫХ СЛУЖБ

ПОЖАРНЫЕ И СПАСАТЕЛИ	101
ПОЛИЦИЯ	102
СКОРЯЯ ПОМОЩЬ	103
МОСГАЗ	104

112 с мобильных и стационарных телефонов

ПРАВИЛА ПОВЕДЕНИЯ при сигнале «ВНИМАНИЕ ВСЕМ!»

Услышав сигнал «ВНИМАНИЕ ВСЕМ!»:

- включите приемники проводного вещания, радиовещания и телевидения, проверьте SMS сообщения;
- прослушайте официальную информацию о чрезвычайной ситуации и мерах по обеспечению собственной безопасности. Передача речевого сообщения — основной способ информирования населения;

- действуйте в соответствии с переданным сообщением;
- оповестите соседей, родственников и знакомых, передавайте только важную информацию для исключения перегрузки сетей стационарной и мобильной связи;
- держите приемники включенными на весь период чрезвычайной ситуации

В сообщении указывается:

- источник информации;
- место, время и характер ЧС;
- метеоуказание (направление распространения опасных поражающих факторов источника ЧС);
- какие районы (участки местности) подвержены воздействию опасных поражающих факторов; порядок действий населения.

Будьте готовы к двум вариантам действий:



1. Эвакуация
2. Нахождение дома с последующей герметизацией помещений



ЗВУКОВОЙ СИГНАЛ «ВНИМАНИЕ ВСЕМ!»

ПОМНИ!

Звук сирены означает сигнал






«ВНИМАНИЕ ВСЕМ!»



ПАМЯТКА ПО ПРАВИЛАМ

действий по сигналам оповещения

ДЕЙСТВИЯ ПРИ ХИМИЧЕСКОЙ АВАРИИ

-  Исключите пребывание на открытой местности
-  Проведите герметизацию помещений
-  Используйте воду только из проверенных источников водоснабжения, предварительно её прокипятите
-  Используйте только консервированные и герметично упакованные продукты
-  Ежедневно проводите влажную уборку с применением дезинфицирующих средств

Для защиты органов дыхания используйте противогаз, а при его отсутствии — ватно-марлевую повязку или подручные изделия из ткани, смоченные в воде, 2,5%-ном растворе пищевой соды (для защиты от хлора), 2%-ном растворе лимонной или уксусной кислоты (для защиты от аммиака)

И При химической аварии покидать зону заражения необходимо перпендикулярно направлению ветра!

ЭВАКУАЦИЯ НАСЕЛЕНИЯ

Перечень безопасных районов и перечень пунктов временного размещения населения определяется Правительством Москвы.

Эвакуация различается



• **по способам** — различными видами транспорта, пешим порядком, комбинированным способом;






- **по срокам проведения:**
 - **заблаговременная.** При высокой вероятности возникновения ЧС на потенциально опасных объектах или угрозе стихийных бедствий с катастрофическими последствиями;
 - **экстренная.** При возникновении ЧС или стихийных бедствий с катастрофическими последствиями;

• **по численности эвакуируемого населения:**

- **частичная.** Эвакуируется нетрудоспособное и не занятое в производстве население;
- **общая.** Эвакуируется все население.



ДЕЙСТВИЯ ПРИ РАДИАЦИОННОЙ АВАРИИ

-  Исключите (ограничьте) пребывание на открытой местности
-  Проведите герметизацию помещений
-  Сделайте запасы питьевой воды из закрытых источников водоснабжения
-  Сделайте запасы питания из герметично упакованных продуктов и консервов
-  Регулярно проводите влажную уборку во всех помещениях, где находятся люди

Для защиты органов дыхания используйте противогаз, респиратор, а при его отсутствии — ватно-марлевую повязку

И Прием йодосодержащих препаратов производится по отдельному указанию

⚠ Главную опасность представляет внутреннее облучение, то есть попадание радиоактивных веществ внутрь организма с воздухом, пищей и водой. Одежда должна быть закрытой во избежание кожных радиационных ожогов.

ДЕЙСТВИЯ ПРИ ЭВАКУАЦИИ

Эвакуация может проводиться при аварии, катастрофе, стихийном бедствии или в случае военных действий.

ВАЖНО!

Заранее подготовить документы, необходимые вещи и лекарства, и знать где они лежат. Вещи желательно уложить в отдельную сумку (чемодан или рюкзак).



При получении сигнала о начале эвакуации:

- оповестите соседей, родных и знакомых;
- возьмите с собой запас продуктов и питьевой воды, предметы первой необходимости (туалетные принадлежности, посуду, смену нательного белья), документы, деньги, ценности, одежду и обувь по сезону, медицинскую аптечку, спички, фонарик;
- уложите вещи в чемодан, рюкзак или сумку удобные для переноса и транспортировки;

- к каждому чемодану, рюкзаку или сумке прикрепите бирку с указанием ФИО, адреса постоянного места жительства и пункта назначения;
- детям дошкольного возраста вложите в карманы или пришейте к одежде записки с указанием фамилий, имен, отчеств и места жительства или работы родителей;
- прежде чем покинуть квартиру (дом): отключите электричество, газ, воду, закройте все окна, форточки и двери на замки;





• к назначенному времени направляйтесь на сборный эвакуационный пункт, указанный в сообщении, для регистрации и убытия в безопасный район.

ВАЖНО! При эвакуации действуйте собранно, организованно, без паники, помогайте детям и престарелым.

ЗАПРЕЩАЕТСЯ:

- оставаться в помещении, из которого проводится эвакуация;
- возвращаться в покинутое помещение без разрешения соответствующих органов.

ДЕЙСТВИЯ ПРИ КАТАСТРОФИЧЕСКОМ ЗАТОПЛЕНИИ

-  отключите свет, газ, воду, отопительные приборы
 -  возьмите с собой документы, запас продуктов и питьевой воды
 -  осуществите эвакуацию.
- При невозможности эвакуации:**
-  займите верхние этажи и крыши прочных сооружений, деревья или другие

возвышающиеся предметы. Находитесь там до прибытия помощи

И постоянно подавайте сигнал бедствия: днем — вывешивание или размазывание хорошо видимым полотнищем, а в темное время — световым сигналом или периодически голосом

БАЗОВЫЙ НАБОР ДЛЯ «ТРЕВОЖНОГО ЧЕМОДАНЧИКА»



ЕСЛИ ПОЗВОЛЯЮТ МЕСТО И СРЕДСТВА



И В любой обстановке не теряйте самообладания. Не поддавайтесь панике, действуйте быстро, без суеты и уверенно